



Londres,
ville
cosmopolite
aux multiples
facettes

26 - 31 mars 2017
Terminales L, STI2D, ES1



Accompagnateurs

- Mme Leloup
- Mme Leroueil
- Mr Loriau
- Mr Benoiton



Money, money, money



100 pence = 1 pound



1 Pound



5 Pound





Recommandations de sécurité et de bien être

- Ne pas emmener d'objets de valeur (PSP ...)
- Prévoir 2 paires de chaussures CONFORTABLES
- Vêtements : plutôt plusieurs épaisseurs qu'on peut remettre & enlever
- Vérifier forfaits des portables
- Les fers à lisser et fers à friser sont désormais interdits à cause des dégâts provoqués dans les salles de bains et les risques d'incendies dus à une mauvaise utilisation ou surveillance.
- Les familles ne fournissent pas le linge de toilette.



Règles de savoir vivre en groupe, à l'étranger :

-en aucun cas, un élève ne doit rester seul ; il faut toujours se "promener" par 2 ou mieux par 3.

-l'élève doit être ponctuel et se trouver aux lieux de rendez-vous sans retard.

-le vol, même d'une babiole est sévèrement sanctionné dans les pays étrangers. (retour en France immédiat, accompagné par un enseignant, aux frais des parents, sanction dans le pays (amende, procès...) et au retour au lycée)

-Un bon déroulement du séjour implique de la part de tous un respect et un maintien correct. Les chewing-gums, la nourriture ainsi que les boissons énergisantes sont interdits dans le car.

LA DISCIPLINE



Elle doit être la même en voyage que dans l'établissement scolaire et tout manquement aux règles de la vie commune doit être sanctionné.

- Pendant les transports : veillez au respect du matériel et des personnes ; imposez un niveau sonore supportable par tous !

- Pendant les visites : exigez le silence lorsqu'un guide donne des explications



CONSIGNES VOYAGE & DEPART :

les 3 sacs de voyage

Voyage en autocar simple étage

LES BAGAGES NE DOIVENT PAS ETRE VOLUMINEUX (les élèves ne partant que 3 ou 4 nuits) ; IL ARRIVE DE PLUS EN PLUS SOUVENT QUE LES VALISES NE RENTRENT PLUS DANS LES COFFRES DES VOITURES DES FAMILLES ! les voitures sont parfois de petite taille et si la famille reçoit 3 voire 4 élèves cela pose de gros problèmes ; SOYEZ VIGILANTS

- dans un sac (1) (type sac de sport OU valise de type « bagage cabine ») : l'élève emportera ses vêtements (prévoir des vêtements de rechange, des chaussettes, des vêtements en cas de pluie et pour divers types de temps suivant la saison). Eviter les chaussures neuves.


- dans un petit sac (2) (type sac à dos) : l'élève emportera son (ses) "repas" froid(s) ; il est interdit de monter de la nourriture dans l'autocar ; ce sac servira aussi quotidiennement pour mettre le repas froid fourni par la famille hôte et permettra à l'élève de ranger son journal de bord.

Ne pas emporter de bijoux, ni d'objet de valeur ; si l'élève emmène un appareil photo (modèle simple) celui-ci sera sous son entière responsabilité ; idem pour un téléphone portable.

Un sac à dos qui pourra être monté dans l'autocar : mouchoirs en papier, un ou deux sacs plastiques, médicaments contre le mal des transports, une gourde/bouteille (eau exclusivement) : ces divers objets seront mis dans le sac avec bien entendu le MP3 etc.... !

SEUL ce petit sac est autorisé dans l'autocar (législation des transports)
Il est recommandé d'ajouter dans ce petit sac les affaires de toilette pour la route

NB : la valise ou le gros sac ne pourront pas être sortis
Des soutes de l'autocar avant le lundi soir



Comment être un hôte modèle



- Pas de choses inutiles.
- Uniquement des valises type Cabine SVP**
- Evitez les valises et préférez des sacs (type sport).
 - Fers à lisser ou à friser INTERDITS. Laissez-les à la maison !



- Il n'est pas obligatoire d'apporter un cadeau, mais votre famille hôte appréciera chocolat, bonbons ou café



- Douchez vous rapidement et ne traînez pas dans la salle de bain.
- vous avez oublié votre shampooing ? demandez avant d'utiliser celui de la famille !



- Si vous êtes reveillé tôt, ne réveillez pas les autres.
- Restez silencieux.
- Respectez les horaires de coucher.



- soyez à l'heure aux repas.
- Faites preuve de bonnes manières à table.
- Ne critiquez pas mais goûtez !.
- Demandez avant de vous servir.
- Ne vous jetez pas sur le réfrigérateur.
- Aidez à débarrasser la table et à faire la vaisselle.



- Gardez votre chambre en ordre.
- Faites votre lit le matin.
- Ne laissez pas trainer votre valise au milieu de la pièce et rangez-la.

Ne pas jeter les débris à même le sol. Il y a une amende de £200 / 250E si on en jette dans la rue !!!



Il y a une amende si on fait "pipi" dans la rue ou dans n'importe quel lieu public extérieur (hors des WC prévus) - £200 / 250E !!!



- Soyez amiable et poli.
- Respectez la vie privée des autres.
- Demandez si vous souhaitez téléphoner.
- Laissez un lieu aussi propre que lorsque vous êtes arrivé
- N'ayez pas peur de poser une question si vous avez un problème


- * Un hébergement en famille n'est pas un hébergement à l'hôtel : le mode de vie, les habitudes alimentaires des familles, leur rythme, leurs coutumes sont différentes des nôtres. Il faut admettre que des personnes vivent dans la maison et que les familles n'ont pas de femme de ménage en permanence pour épousseter, faire briller, cuisiner....
- * Les familles sont d'origines très diverses et sont composées de façon très différentes : des jeunes couples avec enfants en bas âges, des moins jeunes avec ados, des retraités, des femmes seules avec ou sans enfants... il est bon que les élèves s'adaptent à leurs horaires, à leur vie quotidienne ... cela fait partie de l'immersion à l'étranger.
- * Les familles habitent (ceci est très variable selon les pays voire les régions) des maisons individuelles ou des appartements (de taille très diverses). Chaque logement est équipé d'une salle de bain (avec douche ou baignoire)
- * Il est indispensable de préparer les élèves à ce qu'ils vont trouver de différent par rapport à la France, dans leur assiette (nourriture, façon de cuisiner, façon de présenter les repas ...), mais également dans les logements selon le pays (robinetterie, horaire des repas, revêtement au sol)
- * Il est fortement déconseillé que les parents appellent sur le téléphone fixe des familles. En effet les hôtes peuvent attendre un coup de téléphone urgent et si le téléphone est mobilisé pendant toute la soirée par les élèves, cela peut devenir problématique

L'électricité

- Pour des raisons pratiques, nous vous conseillons d'emmener un bloc multiprises par groupe.
- Ci-dessous : la photo de l'adaptateur de courant



Day 1 : Dimanche 26 Mars

Départ du  **Lycée Blaise Pascal** à 18h30, route vers Calais (Ferry)
Segré

Papiers d'identité VALIDES sinon pas de départ!



1 petit déjeuner (lundi matin)
+ 2 pique-niques
(1 dimanche soir + 1 lundi midi)





Day 2 : Lundi 27 Mars



Matin : arrivée et direction Buckingham Palace pour assister à 11h à la Relève de la Garde

Après midi : Découverte à pied pour repérage du vieux Londres (Buckingham Palace, Westminster, Big Ben, St James'Park...) & les musées (National Gallery, British Museum)



Day 3 : Mardi 28 Mars

Matin :

the London Dungeon



La légende des âmes , Londres aux 15^è et 16^è siècles

L'incendie de Londres, la Grande Peste

Jack L'Eventreur, Sweeney Tod , et l'évolution de la médecine / chirurgie

L'Inquisition, les modes de jugement et de punition

Midi : Panier repas fourni par les familles



Après Midi :

Quest dans
Londres,
en groupes

Soir : Repas en famille

Day 4 : Mercredi 29 Mars

Matin : Découverte des endroits pour le shopping à Londres : Camden, Covent Garden & Oxford Street



Midi : Panier repas fourni par les familles

Après-midi :

Visites à Thèmes :
Parcours scientifique,
historique, architectural,
technique, sociétal ou
artistique et littéraire


Soir : Repas en famille

Day 5 : Jeudi 30 Mars

Fin des quests en groupes

Lunch : Fish'n'Chips

Après Midi : Comédie Musicale « Aladdin »



Départ vers Douvres (Ferry)

Day 6 : Vendredi 31mars, \cong 10h

- Welcome back to Blaise Pascal High!

